

ONE+
GAMMAPIÙ

Istruzioni per l'uso
Instructions for use
Mode d'emploi
Modo de empleo
Gebrauchsanweisungen
Instruções para uso
إرشادات الأستعمال

Garanzia
Warranty
Garantie
Garantía
Gewährleistung
Garantia
الضمان

Χρυσή
GAMMAPIÙ



ISTRUZIONE PER L'USO

SICUREZZA

ONE + è stata sottoposta ai più severi controlli e risponde pienamente alle norme internazionali di sicurezza. Leggere attentamente le precauzioni riportate in questa pagina e, per evitare danni e pericoli dovuti ad un impiego non conforme, osservarle sempre scrupolosamente quando si utilizza una piastra ONE +. Se il prodotto verrà successivamente ceduto ad altre persone, consegnare anche il libretto d'istruzioni.

Informazioni importanti

Prima di mettere in funzione l'apparecchio, accertarsi che la tensione di rete sia identica a quella riportata sulla targhetta dei dati tecnici dell'apparecchio. Non utilizzare mai l'apparecchio in bagno, nella vasca o doccia, vicino ad un lavabo o in prossimità dell'acqua; non toccarlo mai con le mani bagnate. Non usare mai l'apparecchio dentro ambienti saturi di umidità. L'apparecchio non deve venire immerso in acqua; non utilizzare acqua nemmeno per la pulizia. Dopo avere utilizzato la piastra o il ferro, estrarre sempre la spina dalla presa di corrente, avendo cura di non tirare il cavo. Non utilizzare l'apparecchio se il cavo o altre parti risultano danneggiate. In caso di danneggiamento del cavo di alimentazione, questo dovrà essere restituito esclusivamente presso un Centro Assistenza autorizzato. Questo apparecchio può essere usato da bambini a partire dagli 8 anni di età e da persone con ridotte capacità fisiche, sensoriali o mentali o da persone con mancanza di esperienza o conoscenza purché le stesse siano supervisionate o istruite circa l'uso dell'apparecchio in modo sicuro e coinvolte nella comprensione dei pericoli. La pulizia e la manutenzione non devono essere fatte dai bambini senza una supervisione. Una ulteriore protezione è costituita dall'integrazione nel circuito elettrico domestico di un dispositivo di sicurezza contro le correnti di guasto, con una corrente nominale di scatto non superiore a 30mA. Consigliamo di consultare il proprio elettricista di fiducia. La sicurezza degli apparecchi elettrici è conforme alle regole della tecnica riconosciute ed alla legge sulla sicurezza degli apparecchi. Per garantire un funzionamento ottimale ed in sicurezza, in caso di cadute od urti violenti, far eseguire un controllo presso un Centro di Assistenza tecnica autorizzato. Utilizzare prodotti per l'acconciatura e spray lontano dalla piastra. Non spruzzare mai direttamente sulla piastra.

Avvertenze

Questa piastra è destinata esclusivamente all'acconciatura di capelli veri e deve essere utilizzata solo a questo scopo: non impiegare l'apparecchio per pettinare parrucche o pelo animale, non asciugare oggetti con l'elemento riscaldante. Attenzione pericolo ustioni: non toccare le piastre durante l'uso o quando sono calde. Tenere al di fuori della portata dei bambini. I bambini non devono usare o giocare con l'apparecchio. Non lasciare mai fazzoletti, tessuti, materiale in plastica o superfici sensibili al calore sopra o sotto l'apparecchio. Quando la piastra non è in uso, appoggiarla su una superficie resistente al calore. Non appenderla mai per il cavo. Verificare che il cavo di alimentazione non entri mai a contatto con le piastre per evitare il rischio di elettrocuzione. Non utilizzare mai la piastra se danneggiata. Se la piastra, il cavo di alimentazione o la spina risultano danneggiati, rivolgersi a un elettricista, a un rivenditore autorizzato o ad un Centro di Assistenza Gamma Più.

FUNZIONAMENTO

Tecnologia d'avanguardia e funzioni evolute rendono la piastra ONE + uno strumento innovativo ed estremamente facile da utilizzare.

1. Importante: questo apparecchio è stato progettato per essere utilizzato con una tensione di 110-125V oppure 220-240 V. Verificare la tensione corretta sull'etichetta dati tecnici della piastra. Non utilizzare ad altre tensioni.
2. La piastra può essere regolata su 3 selezioni di temperatura: 170°C, 190°C e 210°C.
3. Per accendere la piastra, azionare l'interruttore in posizione ON: il led di colore blu si accenderà lampeggiando e viene emesso un segnale acustico.

Selezionare la temperatura desiderata premendo il cursore tondo posto in prossimità del led colorato.

Led blu = 170°C

Led rosa = 190°C

Led rosso = 210°C

Quando il led selezionato smette di lampeggiare significa che la piastra ha raggiunto la temperatura impostata ed è pronta per essere utilizzata.

4. Per spegnere la piastra, collocare l'interruttore in posizione OFF: il led colorato si spegnerà. Staccare la spina e lasciar raffreddare la piastra in un luogo sicuro, o su superfici resistenti al calore, prima di riporla.
5. Per riaccendere la piastra, utilizzare l'apposito interruttore ON - OFF.
6. Spegnerne sempre la piastra ONE + e scollegarla dalla rete elettrica quando non utilizzata.

Modalità Standby

Se ONE + non viene utilizzata per 20 minuti, si avvia automaticamente la modalità standby. Ciò significa che, rimanendo collegata alla rete elettrica, si spegne automaticamente. Per riavviare la ONE + basta agire sull'interruttore principale ON-OFF e selezionare la temperatura desiderata.

CONSERVAZIONE

La piastra ONE + acquistata è un prodotto resistente e all'avanguardia che, con pochi accorgimenti e una manutenzione costante, durerà a lungo e funzionerà in modo perfettamente sicuro e affidabile. Ecco le semplici precauzioni da seguire:

- Spegnerne sempre la piastra e scollegarla dopo l'uso.
- Evitare che la piastra venga a contatto con superfici sensibili al calore.
- Verificare che la piastra calda non tocchi il cavo di alimentazione.
- Non lasciare mai la piastra calda senza sorveglianza.
- Lasciarla raffreddare prima di riporla.
- Al momento di riporre la piastra, fare attenzione a non avvolgere il cavo intorno al corpo della piastra per evitare che si rovini.
- Quando la piastra non è in uso, appoggiarla su una superficie resistente al calore. Non appenderla mai per il cavo.

Assistenza

L'assistenza è come sempre garantita dagli oltre 80 centri Gamma Più presenti in tutta Italia.

GARANZIA

La garanzia ha una durata di 12 mesi, decorre dalla data di acquisto dell'apparecchio e include i costi di riparazione. La garanzia è valida solo dietro presentazione del coupon con timbro e firma del rivenditore e indicazione della data di acquisto. Fa fede la data riportata sullo scontrino/fattura. La garanzia copre i difetti qualitativi dell'apparecchio, riconducibili a materiali o alla fabbricazione, ed esclusivamente riconosciuti tali da Gamma Più o da un proprio Centro Assistenza Tecnico autorizzato.

Attenzione:

La garanzia decade nel caso in cui si riscontrino sull'apparecchio interventi diretti dell'acquirente o manipolazione da parte di personale non autorizzato.

La garanzia non copre:

- Danni causati da uso non conforme, trattamenti impropri o violenti.
- Danni causati dalla mancata osservanza delle istruzioni d'uso.
- Danni causati dall'uso dell'apparecchio con tensione di rete non corretta.
- Difetti che influiscano in modo irrilevante sul valore o sulla possibilità di impiego dell'apparecchio.
- Apparecchi sui quali siano montati accessori di altri produttori.
- Parti soggette a normale usura.



AVVERTENZA: non utilizzare il presente apparecchio nelle vicinanze di vasche da bagno, lavandini o altri recipienti contenenti acqua!



Tutti i prodotti presentati sono stati sottoposti ai più severi controlli e rispondono pienamente alle norme internazionali di sicurezza.



Doppio isolamento.



Garanzia

Modello

Gammapiù ONE +

Data d'acquisto

--	--	--	--	--	--

Timbro del venditore

--

Fa fede la data riportata sullo scontrino/fattura.



Questo prodotto **NON** deve essere smaltito come rifiuto municipale misto, ma nel rispetto della procedura di riciclaggio prevista dall'autorità locale. Per ulteriori informazioni, contattare l'autorità locale o il rivenditore presso il quale il prodotto è stato acquistato.

INSTRUCTIONS FOR USE

SAFETY

ONE + has undergone the strictest controls and fully complies with international safety standards. Carefully read the precautions reported on this page, and to avoid damage and dangers due to use that does not meet the regulations, always strictly abide by them when using the ONE + hair straightener. If the product is subsequently given to other people, also deliver the instructions manual.

Important information

Before activating the device, ascertain that the voltage is identical to the one stated on the device's technical data tag. Never use the device in the bathroom, in the bathtub or in the shower, near a sink or in proximity to water; never touch it with wet hands. Never use the device inside environments rich in humidity. The device must not be immersed in water; also do not use water for cleaning. After using the straightener, always extract the plug from the electrical power outlet, being careful not to pull the cord. Do not use the device if the cord or other parts are damaged. In case of damage to the power cord, this will have to be returned exclusively to an authorised Assistance Centre. This appliance can be used by children aged from 8 years and above and persons with reduced physical, sensory or mental capabilities or lack of experience and knowledge if they have been given supervision or instruction concerning use of the appliance in a safe way and understand the hazards involved. Children shall not play with the appliance. Cleaning and user maintenance shall not be made by children without supervision. Further protection is given by the integration of a fault current protection in the domestic electrical circuit, with a nominal switching voltage no higher than 30mA. We advice to consult a trusted electrician. The safety of the electrical devices is in compliance to the recognised rules of the technique and to the device safety laws. To guarantee optimal and safe use, in case of falls or violent impacts, carry out a check at an authorised technical Assistance Centre. Use hairstyling products and spray away from the straightener. Never spray directly on the straightener.

Warnings

This straightener is destined exclusively for the use of styling real hair and must only be used for this purpose: do not use the device to style wigs or animal fur, do not dry objects with the heating component. Burning danger warning: do not touch the plates during use or when hot. Children shall not play with the appliance. Cleaning and user maintenance shall not be made by children without supervision. Never leave tissues, cloths, plastic material or heat sensitive surfaces on or under the device. Never hang it by its cord. Check that the power cord never comes into contact with the plates to avoid risk of electrocution. Never use the straightener if damaged. If the plate, the power cord or the plug seem damaged, consult an electrician, an authorised distributor or a Gamma Più Assistance Centre.

FUNCTION

Cutting edge technology and evolved functions make the ONE + hair straightener an innovative and extremely easy to use instrument.

1. Important: this device has been designed for use with a voltage of 110-125V or 220-240 V. Check the correct voltage on the straightener technical data label. Do not use with other voltages.
2. The straightener can be set to 3 temperature selections: 170°C, 190°C and 210°C.
3. To turn on the straightener, activate the switch to ON position: the blue coloured LED will begin to flash and an acoustic signal will sound.

Select the desired temperature by pressing the round cursor in proximity to the coloured LED.

Blue led = 170°C

Pink led = 190°C

Red led = 210°C

When the selected LED will stop flashing this will mean that the straightener has reached the set temperature and is ready for use.

4. To turn off the straightener, place the switch into OFF position: the coloured LED will switch off. Remove the plug and let the straightener cool in a safe place, or on heat resistant surfaces, before putting it away.
5. To turn the straightener back on, use the appropriate ON-OFF switch.
6. Always turn off the ONE + hair straightener and disconnect it from the electrical power when not in use.

Standby Mode

If ONE + is not used for 20 minutes, standby mode automatically activates. This means that, while still connected to the electrical power, it turns off automatically. To restart ONE + simply use the main ON-OFF switch and select the desired temperature.

CONSERVATION

The purchased ONE + hair straightener is a resistant and cutting-edge product that, with a few expedients and constant maintenance, will last long and will function in a perfectly safe and reliable way. Here are the simple precautions to follow:

- Always turn off the straightener and disconnect it after use.

- Avoid that the straightener come into contact with heat sensitive surfaces.
- Check that the hot plates do not touch the power cord.
- Never leave the hot straightener unattended.
- Let cool before putting away.
- When putting the straightener away, be careful not to wrap the cord around the body of the straightener to avoid damaging it.
- When the straightener is not in use, place it on a heat resistant surface. Never hang it by its cord.

WARRANTY

Warranty has a duration of 12 months, starting from the device purchasing date and includes repair costs. Warranty is valid only with presentation of the coupon, stamped and signed by the distributor and containing the date of purchase. The date on the receipt/invoice will be regarded. Warranty covers the qualitative defects of the device, that can be traced back to materials or manufacturing, and exclusively recognised as such by Gamma Più or by own authorised technical Assistance Centre.

Attention:

Warranty will expire in case direct interventions by the purchaser or manipulation by non authorised personnel are detected on the device.

Warranty does not cover:

- Damage caused by use not complying with regulations, improper or violent treatments.
- Damage caused by missed observation of the use instructions.
- Damage caused by the use of the device with incorrect voltage.
- Defects of irrelevant effect on the value or possibility of use of the device.
- Devices on which accessories by other manufacturers are applied.
- Parts subject to normal wear.



WARNING: do not use the appliance next to bathtubs, sinks or other containers filled with water! Never immerse the appliance in water!



Each item presented was submitted to strict inspections and comply thoroughly with the international safety regulations



Double insulation



Warranty

Model

Gammapiù ONE +

Purchase date

--	--	--	--	--	--

Distributor stamp

The date included on this receipt/invoice will be regarded.



This product must NOT be disposed of as mixed municipal waster, but in respect to the recycling procedure foreseen by local authorities. For further information, contact the local authorities or the distributor where the product was purchased.

MODE D'EMPLOI

SECURITÉ

ONE + a été soumise aux contrôles les plus sévères et répond entièrement aux normes internationales de sécurité. Lisez attentivement les précautions reportées dans cette page et, afin d'éviter des dommages et dangers dus à un usage non conforme, respectez-les toujours scrupuleusement lorsque vous utilisez la plaque chauffante ONE +. Si le produit sera ensuite cédé à d'autres personnes, remettre également la notice d'instructions.

Informations importantes

Avant de mettre en marche l'appareil, s'assurer que la tension de courant soit identique à celle reportée sur la plaquette des caractéristiques techniques de l'appareil. Ne jamais utiliser l'appareil dans la salle de bain, dans la baignoire ou la douche, à côté d'un lavabo ou à proximité de l'eau; ne jamais le toucher avec les mains mouillées. Ne jamais utiliser l'appareil dans des milieux contenant de l'humidité. L'appareil ne doit pas être plongé dans l'eau; ne pas utiliser de l'eau même pour le nettoyage. Après avoir utilisé la plaque chauffante, toujours retirer la fiche de la prise de courant, sans tirer le câble. Ne pas utiliser l'appareil si le câble ou d'autres pièces sont endommagés. En cas d'endommagement du câble d'alimentation, celui-ci devra être remis exclusivement à un Centre d'Assistance autorisée. Cet appareil peut être utilisé par enfants à partir des 8 ans d'âge et de gens avec des redoutes capacités physiques, sensorielles ou mentales ou de gens avec manque d'expérience ou connaissance pourvu que les mêmes soient supervisonnés ou instruites à propos de l'usage de l'appareil de manière sûre et impliquée dans la compréhension des dangers. La propreté et l'entretien ne doivent pas être faits par les enfants sans une supervision. Une protection supplémentaire est constituée par l'intégration dans le circuit électrique domestique d'un dispositif de sécurité contre les courants de défaut, avec un courant nominal de déclenchement inférieur à 30mA. Nous recommandons de consulter votre électricien de confiance. La sécurité des appareils électriques est conforme aux règles de la technique reconnues et à la loi sur la sécurité des appareils. Pour garantir un fonctionnement optimal et en toute sécurité, en cas de chutes ou de chocs violents, faire effectuer un contrôle auprès d'un Centre d'Assistance technique autorisé. Utiliser des produits pour la coiffure et spray loin de la plaque chauffante. Ne jamais pulvériser directement sur la plaque chauffante.

Mise en garde

Cette plaque chauffante est destinée exclusivement à la coiffure de vrais cheveux et doit être utilisée seulement à cette fin: ne pas employer l'appareil pour coiffer des perruques ou poils d'animaux, ne pas sécher d'objets avec l'élément chauffant. Attention danger de brûlures: ne pas toucher les plaques chauffantes lors de l'utilisation ou lorsqu'elles sont chaudes. Les enfants ne doivent pas jouer avec l'appareil. Tenir hors de la portée des enfants. Ne jamais laisser de mouchoirs, tissus, matériel en plastique ou surfaces sensibles à la chaleur au-dessus ou en-dessous de l'appareil. Lorsque la plaque chauffante n'est pas utilisée, la poser sur une surface résistante à la chaleur. Ne jamais la suspendre par son câble. Vérifier que le câble d'alimentation n'entre jamais en contact avec les plaques afin d'éviter un risque d'électrocution. Ne jamais utiliser la plaque chauffante si elle est endommagée. Si la plaque chauffante, le câble d'alimentation ou la fiche sont endommagés, s'adresser à un électricien, à un revendeur autorisé ou à un Centre d'Assistance Gamma Più.

FONCTIONNEMENT

Technologie d'avant-garde et fonctions évoluées font de la plaque chauffante ONE + un instrument innovant et extrêmement facile à utiliser.

1. Important: cet appareil a été conçu pour être utilisé avec une tension de 110-125V ou bien 220-240 V. Vérifier la bonne tension sur l'étiquette des caractéristiques techniques de la plaque chauffante. Ne pas utiliser d'autres tensions.
2. Le plaque chauffante peut être réglée sur 3 sélections de températures: 170°C, 190°C et 210°C.
3. Pour allumer la plaque chauffante, actionner l'interrupteur en position ON: la led bleue s'allumera en clignotant et un signal acoustique sera émis.

Sélectionner la température souhaitée en appuyant sur le curseur rond placé à côté de la led colorée.

Led bleue = 170°C

Led rose = 190°C

Led rouge = 210°C

Lorsque la led sélectionnée cesse de clignoter, cela signifie que la plaque chauffante a atteint la température établie et est prête à être utilisée.

4. Pour éteindre la plaque chauffante, placer l'interrupteur en position OFF: la led colorée s'éteindra. Débrancher la fiche et laisser refroidir la plaque chauffante dans un lieu sûr, ou sur des surfaces résistantes à la chaleur, avant de la ranger.
5. Pour rallumer la plaque chauffante, utiliser l'interrupteur ON – OFF prévu à cet effet.
6. Toujours éteindre la plaque chauffante ONE + et la débrancher du courant électrique lorsque vous ne l'utilisez pas.

Modalité Standby

Si ONE + n'est pas utilisé pendant 20 minutes, la modalité

standby s'active automatiquement. Cela signifie que, tout en restant branchée au courant électrique, elle s'éteint automatiquement. Pour remettre en marche la ONE +, il suffit d'appuyer sur l'interrupteur principal ON- OFF et sélectionner la température souhaitée.

CONSERVATION

La plaque chauffante ONE + achetée est un produit résistant et d'avant-garde qui, avec quelques astuces et un entretien constant, durera plus longtemps et fonctionnera de façon parfaitement sûre et fiable. Voici les simples précautions à suivre:

- Toujours éteindre la plaque chauffante et la débrancher après utilisation.
- Eviter que la plaque chauffante soit en contact avec des surfaces sensibles à la chaleur.
- Vérifier que la plaque chauffante chaude ne touche le câble d'alimentation.
- Ne jamais laisser la plaque chauffante chaude sans surveillance.
- La laisser refroidir avant de la ranger.
- Au moment de ranger la plaque chauffante, faire attention à ne pas enrouler le câble autour du corps de celle-ci afin d'éviter qu'elle ne s'abîme.
- Lorsque la plaque chauffante n'est pas utilisée, la poser sur une surface résistante à la chaleur. Ne jamais la suspendre par son câble.

GARANTIE

La garantie a une durée de 12 mois, à partir de la date d'achat de l'appareil et inclut les coûts de réparation. La garantie est valable seulement sur présentation du coupon avec timbre et signature du revendeur et indication de la date d'achat. La date reportée sur le ticket de caisse/facture fait foi. La garantie couvre les défauts de qualité de l'appareil, reductibles aux matériaux ou à la fabrication, et exclusivement reconnus comme tels par la société Gamma Più ou par un Centre d'Assistance Technique autorisé.

Attention:

La garantie déchoit si l'on constate sur l'appareil que des interventions directes de l'acheteur ou manipulation de la part de personnes non autorisées ont été effectuées.

La garantie ne couvre pas:

- Dommages provoqués par un usage non conforme, traitements impropres ou violents.
- Dommages provoqués par l'inobservance de la notice d'instructions pour l'utilisation.
- Dommages provoqués par l'utilisation de l'appareil avec tension de courant incorrecte.
- Défauts influant de façon importante sur la valeur ou sur la possibilité d'emploi de l'appareil.
- Appareils sur lesquels des accessoires d'autres producteurs ont été montés.
- Pièces soumises à l'usure normale.



ATTENTION: Ne pas utiliser cet appareil à proximité des baignoires, d'un lavabo ou d'autres récipients qui contiennent de l'eau!



Tous les articles présentés ont été soumis aux contrôles sévères, conformément aux normes internationales de Sécurité.



Double isolation



Garantie

Modèle

Gammapiù ONE +

Date d'achat

--	--	--	--	--	--

Timbre du vendeur

--

La date reportée sur le ticket de caisse/facture fait foi.



Ce produit NE doit PAS être éliminé comme déchet municipal mixte, mais dans le respect de la procédure de recyclage prévue par l'autorité locale. Pour de plus amples informations, contacter l'autorité locale et le revendeur auprès duquel le produit a été acheté.

MODO DE EMPLEO

SEGURIDAD

ONE + ha sido sometido a los más severos controles y cumple plenamente las normas internacionales de seguridad. Lea atentamente las precauciones incluidas en esta página y, para evitar daños y peligros debidos a un empleo no conforme, respételas siempre escrupulosamente cuando se utilice una plancha ONE +. Si posteriormente el producto se cede a otras personas, entregue también el libreto de instrucciones.

Información importante

Antes de poner en funcionamiento el aparato, asegúrese de que la tensión de red sea idéntica a la indicada en la etiqueta de los datos técnicos del aparato. No utilice nunca el aparato en el baño, en la bañera o en la ducha, cerca de un lavabo o en proximidad del agua; no lo toque nunca con las manos mojadas. No use nunca el aparato en ambientes cargados de humedad. El aparato no debe sumergirse en agua; no utilice agua ni siquiera para la limpieza. Después de haber utilizado la plancha, saque siempre el enchufe de la toma de corriente, teniendo cuidado de no tirar del cable. No utilice el aparato si el cable u otras partes están dañados. En caso de daño del cable de alimentación, éste deberá ser sustituido exclusivamente en un centro de asistencia autorizada. Este aparato puede ser utilizado por niños a partir de 8 años y por personas con capacidades físicas, sensoriales o mentales reducidas o por personas con falta de experiencia y conocimientos si están bajo supervisión o si se les ha explicado como utilizarlo y los riesgos que puedan incurrir. Una ulterior protección está formada por la integración en el circuito eléctrico doméstico de un dispositivo de seguridad contra las corrientes de avería, con una corriente nominal de accionamiento no superior a 30 mA. Aconsejamos consultar con su electricista de confianza. La seguridad de los aparatos eléctricos es conforme con las reglas de la técnica reconocidas y la legislación sobre la seguridad de los aparatos. Para garantizar un funcionamiento óptimo y en condiciones de seguridad, en caso de caídas o golpes violentos, haga que se realice un control en un centro de asistencia técnica autorizado. Utilice los productos para el peinado y sprays lejos de la plancha. No pulverice nunca directamente en la plancha.

Advertencias

Esta plancha está destinada exclusivamente al peinado de pelo real y debe utilizarse solo para este objetivo. No emplee el aparato para peinar pelucas o pelo animal, ni seque objetos con el elemento de calentamiento. Atención, peligro de quemaduras: No tocar las planchas durante el uso o cuando están calientes. Mantenga fuera del alcance de los niños. Los niños no deben jugar con este aparato. La limpieza y el mantenimiento no deben ser realizados por niños si no están bajo supervisión. No deje nunca pañuelos, tejidos, material de plástico o superficies sensibles al calor por encima o por debajo del aparato. Cuando la plancha no esté en uso, apóyela en una superficie resistente al calor. No la cuelgue nunca del cable. Compruebe que el cable de alimentación no entre nunca en contacto con las planchas para evitar el riesgo de electrocución. No utilice nunca la plancha si está dañada. Si la plancha, el cable de alimentación, o el enchufe están dañados, diríjase a un electricista, a un vendedor autorizado o a un centro de asistencia Gamma Più.

FUNCIONAMIENTO

La tecnología de vanguardia y las funciones evolucionadas convierten a la plancha ONE + en un instrumento innovador y extremadamente fácil de utilizar.

1. Importante: Este aparato ha sido proyectado para ser utilizado con una tensión de 110-125V o 220-240 V. Compruebe que la tensión sea correcta en la etiqueta de datos técnicos de la plancha. No utilizar con otras tensiones.
2. La plancha puede regularse en 3 selecciones de temperatura: 170°C, 190°C y 210°C.
3. Para encender la plancha, accione el interruptor en posición ON: el led de color azul se encenderá parpadeando y se emitirá una señal acústica.

Seleccione la temperatura deseada pulsando el cursor redondo colocado en proximidad del led de color.

Led azul = 170°C

Led rosa = 190°C

Led rojo = 210°C

Cuando el led seleccionado deja de parpadear significa que la plancha ha alcanzado la temperatura fijada y está lista para ser utilizada.

4. Para apagar la plancha, coloque el interruptor en posición OFF: Se apaga el led de color. Saque el enchufe y deje enfriar la plancha en un lugar seguro, o en superficies resistentes al calor, antes de guardarla.
5. Para volver a encender la plancha, utilice el interruptor específico ON - OFF.
6. Apague siempre la plancha ONE + y desconéctela de la red eléctrica cuando no se utilice.

Modalidad Standby

Si ONE + no se utiliza durante 20 minutos, se pone automáticamente en modalidad standby. Esto significa que, si permanece conectada a la red eléctrica, se apaga automáticamente. Para volver a poner en marcha ONE + es suficiente usar el interruptor principal ON-OFF y seleccionar la temperatura deseada.

CONSERVACIÓN

La plancha ONE + comprada es un producto resistente y de vanguardia que, con unas pocas medidas y un mantenimiento constante, durará mucho tiempo y funcionará de manera perfectamente segura y fiable. Se deben respetar algunas sencillas precauciones:

- Apague siempre la plancha y desconéctela después del uso.
- Evite que la plancha entre en contacto con superficies sensibles al calor.
- Compruebe que la plancha caliente no toque el cable de alimentación.
- No deje nunca la plancha caliente sin vigilancia.
- Déjela enfriar antes de guardarla.
- En el momento de guardar la plancha, preste atención a no enrollar el cable alrededor del cuerpo de la plancha para evitar que se dañe.
- Cuando la plancha no se use, apóyela en una superficie resistente al calor. No la cuelgue nunca del cable.

GARANTÍA

La garantía tiene una duración de 12 meses, es válida de la fecha de compra del aparato e incluye los costes de reparación. La garantía es válida solo con la presentación del cupón con el timbre y la firma del vendedor e indicación de la fecha de compra. Da fe la fecha indicada en el recibo de compra o factura. La garantía cubre los defectos cualitativos del aparato, derivados de los materiales utilizados o la fabricación, y exclusivamente reconocidos por Gamma Più o por un centro de asistencia técnico autorizado.

Atención:

La garantía se anula en caso que se detecten en el aparato intervenciones directas del comprador o manipulación por parte de personal no autorizado.

La garantía no cubre:

- Daños causados por un uso no conforme, tratamientos impropios o violentos.
- Daños causados por la falta de respeto de las instrucciones de uso.
- Daños causados por el uso del aparato con tensión de red no correcta.
- Defectos que influyan de manera irrelevante en el valor o en la posibilidad de empleo del aparato.
- Aparatos en los cuales se hayan montado accesorios de otros fabricantes.
- Partes sujetas a desgaste normal.



ADVERTENCIA: No utilice este aparato cerca de bañeras, lavabos, u otro recipiente lleno de agua! Nunca sumerja el aparato en el agua!



Todos los artículos presentados fueron sometidos a estrictos controles y son conformes a las normas internacionales de seguridad.



Doble aislamiento



Garantía

Modelo

Gammapiù ONE +

Fecha de compra

--	--	--	--	--	--

Timbre del vendedor

--

Da fe la fecha indicada en el recibo de compra o factura.



Este producto NO debe ser eliminado como desecho municipal mixto, sino que se debe respetar el procedimiento de reciclaje previsto por las autoridades locales. Para más información, póngase en contacto con las autoridades locales o el vendedor donde ha comprado el producto.

GEBRAUCHANWEISUNGEN

SICHERHEIT

ONE + wurde strengsten Kontrollen unterzogen und entspricht in vollem Umfang den internationalen Sicherheitsnormen. Lesen Sie bitte aufmerksam die auf dieser Seite enthaltenen Vorichtsmaßnahmen, um Schäden und Gefahren aufgrund unsachgemäßer Benutzung zu vermeiden, und befolgen Sie diese immer genau, wenn Sie ein Glätteisen ONE + gebrauchen. Sollte das Produkt später an andere Personen abgetreten werden, übergeben Sie bitte auch die Gebrauchsanweisung.

Wichtige Informationen

Bevor Sie das Gerät in Betrieb setzen, vergewissern Sie sich bitte, ob die Netzspannung mit der auf dem Leistungsschild des Geräts angegebenen übereinstimmt. Benutzen Sie das Gerät niemals in der Badewanne oder Dusche, in der Nähe eines Waschbeckens oder in Wassernähe und berühren Sie es niemals mit nassen Händen. Benutzen Sie das Gerät nicht in Räumen voller Feuchtigkeit. Das Gerät darf nicht in Wasser getaucht werden, und auch zur Reinigung darf kein Wasser verwendet werden. Ziehen Sie nach dem Gebrauch des Glätteisens immer den Stecker aus der Steckdose und ziehen Sie dabei nicht am Kabel. Das Gerät nicht benutzen, wenn das Kabel oder andere Teile beschädigt sind. Falls das Speisekabel beschädigt ist, lassen Sie es bitte ausschließlich von einem autorisierten Kundendienst auswechseln. Ein weiterer Schutz besteht im Einbau eines Leitungsschutzschalters mit Fehlerstromauslöser in die elektrische Schaltung der Wohnung, mit nominalem Auslösestrom von nicht mehr als 30mA. Wenden Sie sich hierzu bitte an Ihren Elektriker. Die Sicherheit der Elektrogeräte entspricht den anerkannten Regeln der Technik und dem Gesetz zur Gerätesicherheit. Falls das Gerät heruntergefallen ist oder heftige Stöße erlitten hat, lassen Sie es bitte bei einem autorisierten Kundendienst prüfen, um einen optimalen und sicheren Betrieb zu gewährleisten. Benutzen Sie Stylingmittel und Haarspray nicht in der Nähe des Glätteisens und sprühen Sie niemals direkt auf das Gerät.

Warnhinweise

Dieses Glätteisen ist ausschließlich für das Frisieren echter Haare bestimmt und darf nur zu diesem Zweck verwendet werden. Das Gerät nicht zum Frisieren von Perücken oder Tierfell benutzen und das Heizelement nicht zum Trocknen von Gegenständen verwenden. Vorsicht – Verbrennungsgefahr! Die Platten nicht berühren, während Sie sie benutzen oder wenn sie heiß sind. Dieses Gerät kann von Kindern ab 8 Jahren und darüber und von Personen mit verringerten physischen, sensorischen oder mentalen Fähigkeiten oder Mangel an Erfahrung und/oder Wissen benutzt werden, wenn sie beaufsichtigt werden oder bezüglich des sicheren Gebrauchs des Gerätes unterwiesen wurden und die daraus resultierenden Gefahren verstanden haben. Kinder dürfen nicht mit dem Gerät spielen. Reinigung und Benutzerwartung dürfen nicht durch Kinder ohne Beaufsichtigung durchgeführt werden. Kinder dürfen nicht mit dem Gerät spielen. Reinigung und Benutzerwartung dürfen nicht durch Kinder ohne Beaufsichtigung durchgeführt werden. Lassen Sie niemals Taschentücher, Stoffe, Gegenstände aus Kunststoff oder mit hitzeempfindlicher Oberfläche auf oder unter dem Gerät liegen. Wenn das Glätteisen nicht benutzt wird, auf einer hitzebeständigen Fläche ablegen. Niemals am Speisekabel aufhängen. Darauf achten, dass das Kabel nicht mit den Platten in Berührung kommt, um die Gefahr eines elektrischen Schlags zu vermeiden. Das Gerät nicht benutzen, wenn es beschädigt ist. Sollte das Glätteisen, das Speisekabel oder der Stecker beschädigt sein, wenden Sie sich bitte an einen Elektriker, an einen Vertragshändler oder einen Gamma Più - Kundendienst.

FUNKTIONSWEISE

Spitzentechnologie und hoch entwickelte Funktionen machen das Glätteisen ONE + zu einem innovativen und extrem einfach zu verwendenden Gerät.

1. Wichtig: Dieses Gerät wurde zur Verwendung mit einer Spannung von 110-125V oder 220-240V konstruiert. Überprüfen Sie die richtige Spannung auf dem Etikett mit den technischen Daten, das auf dem Glätteisen angebracht ist. Nicht mit anderen Spannungen verwenden.
2. Das Glätteisen kann auf 3 Temperaturstufen eingestellt werden: 170°C, 190°C und 210°C.
3. Zum Einschalten des Glätteisens den Schalter auf „ON“ stellen: Die blaue LED leuchtet auf und beginnt zu blinken, gleichzeitig ist ein Tonsignal zu hören.

Wählen Sie die gewünschte Temperatur, indem Sie den runden Schieberegler zu der jeweiligen farbigen LED rücken.

Blaue LED = 170°C

Rosa LED = 190°C

Rote LED = 210°C

Wenn die gewählte LED aufhört zu blinken, hat das Glätteisen die eingestellte Temperatur erreicht und ist gebrauchsbereit.

4. Zum Ausschalten des Glätteisens den Schalter auf „OFF“ stellen. Die farbige LED erlischt. Den Stecker herausziehen und das Gerät an einem sicheren Ort, auf einer hitzebeständigen Oberfläche abkühlen lassen, bevor es weggeräumt wird.
5. Um das Gerät wieder einzuschalten, den ON - OFF-Schalter betätigen.
6. Wenn das Glätteisen ONE + nicht benutzt wird, immer ausschalten und den Stecker aus der Steckdose ziehen.

Standby-Modus

Wenn das Glätteisen ONE + länger als 20 Minuten nicht benutzt wird, geht es automatisch in Standby-Betrieb, d.h. es schaltet sich automatisch aus, bleibt aber ans Stromnetz angeschlossen. Um das Gerät wieder einzuschalten, brauchen Sie nur den Hauptschalter „ON-OFF“ zu betätigen und die gewünschte Temperatur einzustellen.

AUFBEWAHRUNG

Das von Ihnen gekaufte Glätteisen ONE + ist ein widerstandsfähiges, hoch entwickeltes Produkt, das bei Einhaltung weniger Vorsichtsmaßnahmen und ständiger Pflege lange hält und immer vollkommen sicher und zuverlässig funktioniert. Die zu beachtenden Vorsichtsmaßnahmen sind folgende:

- Das Glätteisen nach dem Gebrauch stets ausschalten und den Stecker aus der Steckdose ziehen.
- Das Glätteisen nicht mit hitzeempfindlichen Oberflächen in Berührung kommen lassen.
- Darauf achten, dass das heiße Glätteisen nicht mit dem Speisekabel in Berührung kommt.
- Das heiße Glätteisen niemals unbeaufsichtigt lassen.
- Vor dem Wegräumen vollständig abkühlen lassen.
- Beim Wegräumen das Kabel nicht um das Glätteisen wickeln, um zu verhindern, dass es beschädigt wird.
- Wenn das Glätteisen nicht benutzt wird, auf einer hitzebeständigen Fläche ablegen. Niemals am Kabel aufhängen.

GEWÄHRLEISTUNG

Die Garantiezeit beträgt 12 Monate ab Kaufdatum des Geräts und schließt die Reparaturkosten ein. Die Garantie ist nur bei Vorlage des Coupons mit Stempel und Unterschrift des Händlers und Angabe des Kaufdatums gültig. Maßgebend ist das auf dem Kassenbon/der Rechnung angegebene Datum. Die Garantie deckt die Qualitätsdefekte des Geräts, die auf Material- oder Fabrikationsfehler zurückzuführen sind und ausschließlich von Gamma Più oder einem seiner autorisierten Kundendienste als solche anerkannt wurden.

Achtung:

Die Garantie erlischt, falls am Gerät Eingriffe des Käufers oder unbefugter Personen festgestellt werden.

Durch die Garantie nicht gedeckt sind:

- Schäden, die durch missbräuchliche Verwendung, unsachgemäße Behandlung oder Gewaltanwendung entstehen.
- Schäden, die durch mangelnde Beachtung der Gebrauchsanweisung entstehen.
- Schäden, die durch Benutzung des Geräts mit falscher Netzspannung entstehen.
- Fehler, die für den Wert oder die Möglichkeit zum Gebrauch des Geräts unerheblich sind.
- Geräte, an denen Zubehör anderer Hersteller angebracht wird.
- Teile, die normalem Verschleiß unterliegen.



WARNUNG: Das Gerät in der Nähe von Badewannen, Waschbecken oder einem anderen Behälter mit Wasser gefüllt nicht zu verwenden!



Jeder vorgestellten Artikel wird zur strengen Prüfung unterbreitet und entspricht den internationalen Sicherheitsnormen.



Doppelte Isolierung



Garantie

Modell

Gammapiù ONE +

Kaufdatum

--	--	--	--	--	--

Stempel des Händlers

Maßgebend ist das auf dem Kassenbon/der Rechnung angegebene Datum.



Dieses Gerät darf NICHT als gemischter Siedlungsabfall, sondern nur unter Befolgung der von den örtlichen Behörden vorgeschriebenen Recycling-Verfahren entsorgt werden. Für weitere Informationen wenden Sie sich bitte an die örtlichen Behörden oder an den Händler, bei dem Sie das Gerät gekauft haben.

INSTRUÇÕES PARA USO

SEGURANÇA

ONE + foi submetida aos mais rigorosos controlos e enquadra-se plenamente nas normas internacionais de segurança. Leia atentamente as precauções mencionadas nesta página e, para evitar danos e perigos devidos ao uso inadequado, observe-as sempre meticulosamente ao utilizar a prancha ONE +. Se o produto for sucessivamente cedido a outras pessoas, entregue também o manual de instruções.

Informações importantes

Antes de colocar em funcionamento o aparelho, certifique-se de que a tensão de rede seja idêntica àquela descrita na placa dos dados técnicos do aparelho. Nunca utilize o aparelho na sala de banho, na banheira ou no chuveiro, próximo à pia ou à água; nunca toque-o com as mãos molhadas. Nunca use o aparelho dentro de ambientes saturados de humidade. O aparelho não deve ser imergido na água; não utilize água nem mesmo para a limpeza. Após ter utilizado a prancha, retire sempre a ficha da tomada de corrente, tomando cuidado para não puxar o cabo. Não utilize o aparelho se o cabo ou outras partes estiverem danificadas. No caso de danos do cabo de alimentação, este deverá ser entregue exclusivamente aos cuidados de um Centro de Assistência autorizado. Este aparato puede ser utilizado por niños a partir de 8 años y por personas con capacidades físicas, sensoriales o mentales reducidas o por personas con falta de experiencia y conocimientos si están bajo supervisión o si se les ha explicado como utilizarlo y los riesgos que puedan incurrir. Los niños no deben jugar con este aparato. La limpieza y el mantenimiento no deben ser realizados por niños si no están bajo supervisión. Uma proteção ulterior é constituída pela integração no circuito doméstico de um dispositivo de segurança contra as correntes anómalas, com uma corrente nominal não superior a 30mA. Aconselhamos consultar o próprio electricista de confiança. A segurança dos aparelhos elétricos está em conformidade com as regras da técnica reconhecidas e com as leis sobre a segurança dos aparelhos. Para garantir um seguro e ótimo funcionamento, no caso de quedas ou choques violentos, faça ser efetuado um controlo junto a um Centro de Assistência autorizado. Utilize produtos para penteado e sprays longe da prancha. Nunca pulverizar diretamente sobre a prancha.

Advertências

Esta prancha é destinada exclusivamente ao penteado de cabelos verdadeiros e deve ser utilizada somente para esta finalidade: não empregue o aparelho para pentear perucas ou pelos de animais, não enxugue objetos com o elemento aquecedor. Atenção: perigo de queimaduras: não toque a prancha durante o uso ou quando estiver quente. As crianças não devem utilizar o aparelho como brinquedo. A limpeza e manutenção não deve ser feita por crianças, sem supervisão. Nunca deixe lenços, tecidos, materiais de plástico ou superfícies sensíveis ao calor, sobre ou sob o aparelho. Quando a prancha não estiver em uso, deve estar apoiada sobre uma superfície resistente ao calor. Nunca deve ser pendurada pelo cabo. Verifique para que o cabo de alimentação nunca entre em contacto com as pranchas para evitar o risco de eletrocussão. Nunca utilize a prancha se estiver danificada. Assistência Gamma Più.

FUNCIONAMENTO

Tecnologia de vanguarda e funções evoluídas tornam a prancha ONE + um instrumento inovador e extremamente fácil de ser usado.

1. Importante: este aparelho foi projetado para ser utilizado com uma tensão de 110-125V ou 220-240 V. Verifique a tensão correta na etiqueta dos dados técnicos da prancha. Não utilize com outras tensões.
2. A prancha pode ser regulada com 3 seleções de temperatura: 170°C, 190°C e 210°C.
3. Para ligar a prancha, acione o interruptor na posição ON: o led de cor azul irá acender piscando e será emitido um sinal sonoro.

Selecione a temperatura desejada pressionando o cursor redondo colocado próximo ao led colorido.

Led blu = 170°C

Led rosa = 190°C

Led vermelho= 210°C

Quando o led selecionado para de piscar significa que a prancha alcançou a temperatura correta configurada e está pronta para o uso.

4. Para desligar a prancha, coloque o interruptor na posição OFF: o led colorido será apagado. Retire a ficha e deixe resfriar a prancha em um local seguro, ou sobre superfícies resistentes ao calor, antes de acondicioná-la.
5. Para ligar novamente a prancha, utilize o respectivo interruptor ON - OFF.
6. Desligue sempre a prancha ONE + e desconecte-a da rede elétrica quando não estiver em uso.

Modalidade Standby

Se ONE + não for utilizada por 20 minutos, partirá automaticamente a modalidade standby. Isto significa que, permanecendo conectada à rede elétrica, desliga-se automaticamente. Para acionar novamente a ONE + atue sobre o interruptor principal ON-OFF e selecione a temperatura desejada.

CONSERVAÇÃO

A prancha ONE + adquirida é um produto resistente e de vanguarda que, com poucos cuidados e uma manutenção constante durará por muito tempo e funcionará de maneira perfeitamente segura e confiável. Estas são as precauções simples que devem ser seguidas:

Desligue sempre a prancha e desconecte-a após o uso.

- Evite que a prancha entre em contacto com superfícies sensíveis ao calor.
- Verifique para que a prancha não entre em contacto com o cabo de alimentação.
- Nunca deixa a prancha quente sem vigilância.
- Deixe esfriar antes de acondicioná-la.
- No momento acondicioná-la, preste atenção para não enrolar o cabo ao redor da prancha para evitar que seja danificada.
- Quando a prancha não estiver em uso, deve estar apoiada sobre uma superfície resistente ao calor. Nunca deve ser pendurada pelo cabo.

GARANTIA

A garantia tem uma duração de 12 meses contados a partir da data de compra do aparelho e inclui os custos de reparação. A garantia é válida somente com a apresentação do comprovante com carimbo e assinatura de revendedor e indicação da data de compra. Vale a data mencionada na nota/fatura. A garantia cobre os defeitos na qualidade do aparelho, provocados por materiais ou pela fabricação e exclusivamente aqueles assim reconhecidos pela Gamma Più ou por um Centro de Assistência Técnico autorizado.

Atenção:

A garantia perde a validade no caso em que sejam detetados sobre o aparelho intervenções diretas do comprador ou manipulação por parte de pessoal não autorizado.

A garantia não cobre:

- Danos causados por uso não conforme, tratamentos impróprios ou violentos.
- Danos causados pela inobservância das instruções de uso.
- Danos causados pelo uso do aparelho com tensão de rede incorreta.
- Defeitos de influem de modo irrelevante no valor ou na possibilidade de uso do aparelho.
- Aparelhos sobre os quais estejam montados acessórios de outros produtores.
- Partes sujeitas a normal desgaste.



ADVERTÊNCIA:

Não use o aparelho próximo a banheiras, pias ou recipiente com água!



Todos os produtos apresentados estão sujeitos a um controlo rigoroso e totalmente em conformidade com as normas internacionais de segurança.



Duplo isolamento.



Garantia

Modelo

Gammapiù ONE +

Data de compra

--	--	--	--	--	--

Carimbo do vendedor

--

Vale a data mencionada na nota/fatura.



Este produto NÃO deve ser eliminado como resíduo municipal misto, mas respeitando-se o procedimento de reciclagem previsto pela autoridade local. Para ulteriores informações, contacte a autoridade local ou o revendedor junto ao qual o produto foi adquirido.

تعتبر مكواه الشعير منتج قوى ومتطور مع قليل من الحرص والصيانه الدائمه سوف تستمر طويلا وتعمل بطريقه آمنه وموثوق بها تماما : وتلك هي الاحتياطات البسيطة التي تتبع:

- أطفئ المكواه دائماً و أفصلها بعد الإستخدام.
- تجنب أن تتلامس مع الأسطح الحساسة للحراره.
- تأكد من أن الألواح الساخنه لا تلمس السلك الكهربائي
- لا تترك المكواه الساخنه بدون ملاحظه أتركها تبرد بعد فصلها.
- عند الاحتفاظ بالمكواه يجب الحرص على عدم التفاف السلك حول هيكل المكواه لتجنب تلفه عندما لا تقوم بإستخدامها.
- فى حاله عدم إستخدام المكواه ضعها على سطح مقاوم للحراره ولا تحملها بواسطه السلك (الكابل) الخاص بها.

الضمان

الضمان لمده 12 شهر بدءا من تاريخ الشراء ويشتمل تكاليف التصليح. الضمان صالح فقط مع تقديم الكوبون مختوم وموقع من قبل الموزع و يشتمل على تاريخ الشراء يؤخذ بالتاريخ المدون على الفاتوره . ويشمل الضمان عيوب الصناعمه . ويمكن إرجاع ذلك الى المواد أو التصنيع التي يتم التعرف عليها عن طريق جامابيو أو عن طريق مركز صيانه معتمد.

إنتبه

سوف ينتهى الضمان فى حاله إذا حدث تدخل مباشره من قبل المشتري أو تلاعب من قبل أفراد غير مفوضين قد قامو بعملية فتح الجهاز.

الضمان لا يشمل:

- التلف الناتج عن عدم إتباع القواعد أو الإستخدام العنيف وغير اللائق.
- التلف الناتج عن عدم إتباع إرشادات الإستعمال.
- التلف الناتج عن إستخدام الفولت الغير صحيح.
- العيوب ليست لها تأثير على قيمه أو إمكانيه إستخدام الجهاز.
- العيوب الناشئه عن تركيب أجهزه أو أكسسوارات من مصنعين آخرين.
- إستخدام قطع غيار غير أصليه.

تحذير: لا تستخدم الجهاز بالقرب من البانيو والأحواض أو غيرها من الحاويات المملوءه بالماء ! لا تغمر الجهاز فى الماء!

كل أجزاء الجهاز تم خضوعها لمراحل فحص صارمه وتتفق مع قواعد السلامة الدوليه.

كل أجزاء الجهاز تم خضوعها لمراحل فحص صارمه وتتفق مع قواعد السلامة الدوليه.

تحذير: لا تستخدم الجهاز بالقرب من البانيو والأحواض أو غيرها من الحاويات المملوءه ! لا تغمر الجهاز فى الماء!

عزل مزدوج



GAMMAPIÙ

Gammapiù ONE +

الضمان

الموديل

تاريخ الشراء

ختم الموزع

سيتم إعتبار الضمان من هذا الإيصال أو الفاتوره:

لا يجب التخلص من هذا المنتج عند تلفه فى نفايات البلد المحتلظه ولكن لابد من أخذ فى الإعتبار إجراء إعاده التدوير المتوقع من قبل السلطات المحليه. مزيد من المعلومات . إتصل بالسلطات المحليه أو الموزع الذى إشتريت منه المنتج.



إرشادات الأستعمال

تمتّع + ONE بأدق الضوابط التي تتوافق تماماً مع معايير السلامة الدولية. يجب قراءة الأحتياطات المذكورة في هذه الصفحة بعناية ولتجنب الأضرار والأخطار الناجمة عن عدم إتباع القواعد فلابد دائماً من إتباع القواعد عند إستخدام مكواه الشعر+ ONE. في حاله إعطاء هذا المنتج لأشخاص آخرين يرجى إعطاء لهم الإرشادات الخاصه به.

معلومات هامة

قبل تشغيل الجهاز لابد من التأكد أن الفولت مائل للمكثوب في البيانات التقنية له . لا تستعمل الجهاز في الحمام أو البانيو أو تحت السدش أو بالقرب من المياه . لا تلمسه ويدك مبلله ، لا تستخدمه في مكان ذو رطوبه عاليه . لا تغمره في المياه . لا تستخدم المياه لتنظيف الجهاز . أفضل الجهاز من الكهرباء بعد الإستعمال مباشرة . كن حذراً حتى لا تنزع الكابل. لا تستخدم الجهاز في حاله تلف الكابل أو أى جزء آخر . في حاله تلف كابل الباور لابد من الرجوع إلى مركز صيانه معتمد . ويمكن إستخدام هذا الجهاز من قبل الأطفال الذين تتراوح أعمارهم بين ٨ سنوات وما فوق والأشخاص ذوي القدرات الخاصه الجسمانيه أو الحسيه أو العقليه أو ذوي الخبره القليله إذا كان قد تم منحهم الإشراف أو التعليمات بشأن إستخدام الأجهزه بطريقه آمنه وفهم المخاطر المعنيه. لا يجب على الأطفال اللعب بالجهاز. لا يجوز للأطفال تنظيف وصيانه الجهاز بدون رقابه. ولإعطاء المزيد من الحماية لابد من إستكمال أى خلل موجود في الدائره الكهربائيه المنزليه بواسطه مفتاح تحويل جهد لا يتجاوز MA 30 .

لابد من إستشاره كهربائى موثوق فيه . سلامه الأجهزه الكهربائيه تتمثل في إتباع القواعد المعترف بها والبيانات التقنية لقوانين سلامه الجهاز. لضمان الإستخدام الأمثل والأمن . في حاله السقوط أو أثار عنف. لابد من الفحص في مركز صيانه معتمد . إستخدام منتجات تصفيف الشعر والسبىراى بعيدا عن المكواه . لاترش سبىراى الشعر مباشره على المكواه.

تحذيرات

هذه المكواه معدة خصيصاً لتصفيف الشعر الحقيقي ويجب أن لا يستخدم إلا لهذا الغرض : لا يستخدم الجهاز لتصفيف الشعر المستعار أو فراء الحيوانات . لا تستخدم جزء التسخين في جفيف الأشياء تحذير خطر الحرق : لا تلمس السيراميك عند الإستخدام أو عندما تكون ساخنه . لا يجوز للأطفال اللعب بالجهاز لا يجوز للأطفال تنظيف وصيانه الجهاز بدون رقابه . لا تترك المناديل الورقيه والملابس والمواد البلاستيكيه أو الأسطح الحساسه للحراره على الجهاز أو حته. لاتعلق الجهاز من الكابل . تأكد من أن السلك لا يلامس ألواح السيراميك لتجنب خطر الصعق بالكهرباء . لا تستخدم المكواه في حاله تلفها . في حاله وجود تلف في ألواح السيراميك أو كابل الباور أو السلك لابد من إستشاره فنى كهربائى أو وكيل معتمد أو مركز صيانه جامابيو.

الإستخدامات

أن التكنولوجيا الحديثه والإستخدامات المتطوره جعلت من المكواه + ONE وسيله مبتكره وسهله للإستخدام للغاية.

1- هام : هذا الجهاز للإستخدام مع الجهد 110 - 125 V أو 220 - 240 V تحقق من الفولت الصحيح المدون على لاصق الخصائص الفنيه على المكواه ولا تستخدم مع جهد آخر.

2- يمكن أختيار ضبط حراره المكواه على 3 درجات C 170 , C 190 , C 210
3- لتشغيل المكواه أضغط على زر التشغيل ON وسيبدأ الضوء الأزرق أن يعطى وميض وسوف تسمع صوت الأشاره الصوتيه قم بإختيار درجه الحراره المناسبه بالضغط على الزر الدائرى بالقرب من الضوء الملون:

الضوء الأزرق = C 170

الضوء الوردى = C 190

الضوء الأحمر = C 210

عندما تتوقف الإضاءة عن إعطاء وميض هذا يعنى ان المكواه وصلت لدرجه الحراره المرغوبه وجاهزه للإستخدام.

4- لإيقاف المكواه ضع زر التشغيل الى الوضع OFF وسوف يطفأ الضوء الملون . إنزع الكابل وأترك المكواه تبرد في مكان آمن أو على سطح مقاوم للحراره قبل وضعها بعيداً.

5- لإعاده التشغيل مره أخرى أستخدم زر التشغيل المناسب OFF - ON

6- دائماً ضع زر تشغيل المكواه على وضع الإيقاف OFF وأفصلها من الكهرباء في حاله عدم الإستخدام.

وضع الإستعداد

إذا لم يتم إستخدام المكواه لمدة 20 دقيقه فإن وضع الإستعداد ينشط أوتوماتيكياً هذا يعنى أن المكواه تتوقف تلقائياً أثناء الأتصال بالكهرباء في حاله عدم الإستخدام لمدة 20 دقيقه متصله. لإعاده التشغيل أستخدم الزر الرئيسى للتشغيل OFF - ON وأختر الحراره المطلوبه.

CENTRI ASSISTENZA TECNICA (IT)

PIEMONTE

- VERNA MAURO 0158.491779 - Corso Risorgimento, 7/D 13051 Biella
- TECNO SERVICE di Casa Grande 0131.222440 - Via Milano, 113 - 15100 Alessandria (AL)
- MARCHISELLA E BIANCO 011.747409 - Via Villar Focchiardo, 15/B - 10139 Torino (TO)
- C.A.L.E.R. s.n.c. 0141.211411 C.s XXV Aprile, 56 - 14100 Asti (AT)
- BORGEOLETTORICAMBI 0322.844080 - Via Pietra Scritta, 9/13 - 28021 Borgomanero (NO)
- BORGEOLETTORICAMBI 0322.844080 - Via Vittorio Veneto, 55 - 13011 Borgosesia (VC)
- D'ALESSANDRO GIUSEPPE 011.2425858 - Corso G. Cesare, 210 - 10154 Torino (TO)
- R.E.A. di Bortolan Emanuele 0161.250566 - Corso Prestinari, 123 - 13100 Vercelli (VC)
- ESSEVI di Ramonda Franco 338.2198327 - Via Bianca Lancia, 15 - 12022 Busca (CN)

LIGURIA

- CAPRI SERVICE 0187.4594 - Viale Italia, 665 - 19100 La Spezia (SP)
- REVAT di Armando D.&C. s.a.s. 010.3992985 Fax 010.383690 - Via Caprera, 43/R - 16146 Genova (GE)
- REVAT di Armando D.&C. s.a.s. 010.413492 - Piazza Tre Ponti, 13/R - 16149 Genova (GE)
- REVAT di Armando D.&C. s.a.s. 010.8376256 - Via Assarotti, 29/R - 16122 Genova (GE)
- REVAT di Armando D.&C. s.a.s. 010.5299579 - Corso Sardegna, 153/R - 16100 Genova (GE)
- A.F. SERVICE 329.4473455 - Via Galileo Galilei, 113 - Sanremo (IM)
- ELETTROLAB di Balestraci Claudio 333.3566202 - Via Aurelia, 91 - 17025 Loano (SV)
- AIRSYSTEM s.n.c. di Aratele & C 010.6121754 - Via Lanfranconi, 17/R - 16121 Genova (GE)
- CUTELLE' F.LLI s.n.c. 0184.531313 - Corso Garibaldi, 134 - 18038 Sanremo (IM)

VENETO

- R.P.E. di Faccioli Luca 045.545551 - Via Monte Ortigara, 10/A - 37057 S.Giovanni Lupatoto (VR)
- ANDREA GIOSMIN 049.9075267 - Via Luison, 4 - 35010 Villafranca Padovana (PD)
- A.P.E. di Silvestri Stefano 041.988018 - Viale San Marco, 102/G - 30173 Venezia (VE)
- DALLA MASSARA GINO 0444.542378 - Borgo Berga, 44 - 36100 Vicenza (VI)
- NASCIMBEN ALESSANDRO 0422.348287 - Via S.Antonino, 31/33 - 31100 Treviso (TV)
- BARBON SERVICE di Barbon 0426.660418 - Via Roma, 59 - 45019 Taglio di Po (RO)
- CENTRO ASSISTENZA ELETTRODOMESTICI di Rossi 0421.951213 - Via G.Gallina, 41-30016 Jesolo (VE)
- MONTAGNER UGO 0421.350976 - Via Toscanini, 26 - 30016 Jesolo (VE)
- C.A.T. di Antonello Alberto 0424.504295 - Via Pasubio, 2 - 36061 Bassano del Grappa (VI)
- ROSI STAR di Ballarin Michele 041.987554 - Viale S.Marco, 15/V - 30174 Mestre (VE)
- ARES di Zanivan Giovanni 0424.34759 - Via dei Mille, 27/A - 36067 San Giuseppe di Cassola (VI)
- ARES di Vendramin Miraldo 0445.386324 - Via S.M. Kolbe, 2 - 36016 Thiene (VI)
- SINTESI s.n.c. di Buttignol 0438.388400 - Via Sant'Urbano, 87 - 31010 Godega di Sant'Urbano (TV)

TRENTINO ALTO ADIGE

- ELETTROCENTRO di Longo 0461.914339 - Via Gocciadoro, 13 - 38100 Trento (TN)
- ELETTROCENTRO di Longo 0461.241752 - Via Nazionale, 46 - 38015 Lavis (TN)
- ELETTROCENTRO di Longo 0464.419115 - Via Chiochetti, 10 - 38068 Rovereto (TN)

FRIULI VENEZIA GIULIA

- 1999 di Scussolin Rudy 0432.503404 - Via del Pozzo, 7/A - 33100 Udine (UD)
- L'AGGIUSTATUTTO di Andrea Martelanz 040.305679 - Via S.Giustina, 18/C - 34123 Trieste (TS)
- MAGNI ALESSIO 0434.523126 - P.zza N. Bixio - Pordenone (PN)

LOMBARDIA

- ROTA ANGELO 0341.369364 - Via Papa Giovanni XXIII, 28 - 23900 Lecco (LC)

- G.L. s.a.s. 030.381803 - Via della Valle, 24/26 - 25126 Brescia (BS)
- TAMAGNI CAMBIAGHI EROS 02.95383273 - 320.7964591 - Via Cascina Pignone - 20065 Inzago (MI)
- ELETTRO CENTRO SERVICE 02.4530866 - Via Rismondo - 20153 Milano (MI)
- ELETTROTECNICA FIE 02.3315069 - Via Poliziano, 9 - 20154 Milano (MI)
- C.R.E. s.a.s. di Tornielli 02.8257128 - Viale Lombardia, 13 - 20089 Rozzano (MI)
- C.D.R. di Turani Marco 035.234827 - Via Cesare Battisti, 5 - 24124 Bergamo (BG)
- A.P.E. di Farina Paolo e Bonari 0372.450111 - Via Fabbrica del Vetro Vecchio, 7 - 26100 Cremona (CR)
- C.A.T. di Perri 0332.286436 - Via San Vito Silvestro, 55 - 21100 Varese (VA)
- FERRI SERGIO 0376.320798 - Viale Oslavia, 4/A - 46100 Mantova (MN)
- C.R.A.L. di Donghi 037150222 - Via Tommaseo Nicolò, 7 - 26900 Lodi (LO)
- ELETTRO RIPARAZIONI di Ripamonti 0365.521484 - Via Garibaldi, 65 - 25057 Salò (BS)
- FERRARETTO s.a.s. di Mori 02.25391759 - Via Finlandia, 19 - 20093 Cologno Monzese (MI)
- SAER di Spotti Giacomo 039.484222 - Via Copernico, 53 - 20035 Lissone (MI)
- RIEL di Vedovatti John 0342.513374 - Via Gorizia, 6/A - 23100 Sondrio (SO)
- SATE s.n.c. di Foppoli e Mapeli 0364.531321 - Via Carobe, 51/53 - 25040 Gianico (BS)
- RAMPAZZO WILLIAM RIPARAZIONI ELETTRODOMESTICI 0362.450505 - Piazza Libertà, 3 - 20054 Nova Milanese (MI)
- CALONGHI di Calonghi Andrea 02.4405618 - Via delle Betulle, 7 - 20090 Cesano Boscone (MI)
- N.A.T.E. di Ceccato Giovanni 0383.212368 - Via Don Minzoni, 62 - 27058 Voghera (PV)
- ELETTRO SERVICE di Pasquali Roberta 0382.463216 - Viale Partigiani, 50 - 27100 Pavia (PV)
- REO di Olivari Giorgio 0331.845300 - Via Monte Grappa, 48 - Tradate (VA)

EMILIA ROMAGNA

- ELETTRODOMESTICA SERVICE s.n.c. 059.391592 - Viale delle Medaglie d'Oro, 43 - 41100 Modena (MO)
 - DOTTI PAOLO RIPARZIONI 0535.23760 - Via Cesare Battisti, 43 - 41037 Mirandola (MO)
 - C.P.E. di Carini Cristian s.n.c. 0523.712391 - Via Emmanuelli Antonio, 58 - 29100 Piacenza (PC)
 - CENTRO ASSISTENZA di Lippi 0543.33078 - Via S. Corbari, 5 - 47100 Forlì (FC)
 - CASA SERVICE di Borghi 059.3367196 - Via R.M. Pedena Sud, 1 - 41100 Modena (MO)
 - TECNO EFFE di Fagioli Gladis 0547.24260 - Via Angeli, 35 - 47023 Cesena (FC)
 - RADIOSERVICE s.n.c. 0522.560662 - Via della Repubblica, 53/A - 42020 Rivalta (RE)
 - BECCARI GINO 0536.806602 - Via Radici in Monete, 733 - 41049 Sassuolo (MO)
 - C.A.R.P.E.F. di Ceccarini 0546.661622 - Corso Mazzini, 131 - Faenza (RA)
 - AMPER di Brighi Paolo 0547.384090 - Via Cerchia di Martorano, 1061 - 47023 Cesena (FC)
 - PARMALUX di Fasano Domenico 0521.604097 - Via Nazionale Cisa, 25 - 43058 Bolognese di Sorbolo (PR)
 - A.P.E. di Dordoni Nicolas 0523.769550 - Via Vittime del Terrorismo, 19 - 29010 S. Nicolò (PC)
 - C.L.S. s.n.c. 0523.613073 - Via Ricci, 21/C - 29100 Piacenza (PC)
- ### TOSCANA
- C.R.E.L. s.n.c. 0586.402340 - Via M. Mastacchi, 257/259 - 57121 Livorno (LU)
 - SPERANZA COSIMO 055.610830 - Via D.M. Manni, 38 B/C - 50135 Firenze (FI)
 - NAZZARRI MAURIZIO 0586.880093 - P.zza della Vittoria - 57125 Livorno (LI)
 - CENTRO RIPARAZIONE E RICAMBI 055.284378 - Via Fra Bartolomeo, 45/R - 50132 Firenze (FI)
 - EMMECI s.n.c. di Catani 0564.864322 - Via F. Baghini, 27 - 58016 Orbetello Scalo (GR)
 - COMUCCI ELETTRICITÀ s.a.s. di Comucci Giovanni 055.9122355 - P.zza della Libertà, 12/E - 52027

S.Giovanni Valdarno (AR)

- PARIELS s.a.s. di Ricci Riccardo
0577.51159 - Via Tolomei, 9 - 53100
Siena, 0577.678777 - Via Trento,
141/143 Sina Lunga (SI)
- TONINI LIANA s.a.s. 0564.411271
- Via F.lli Bandiera, 20 - 58100
Grosseto (GR)
- MAZZAFERRO ARCANGELO
0572.771680 - Via Lucchese, 10 A/B
- 51016 Montecatini Terme (PT)
- C.A.R.E. SERVICE s.n.c.
0571.79805 - Via Salvagnoli, 69 -
50053 Empoli (FI)
- LUCCA SERVICE di Ramacciotti
s.n.c. 0583.587744 - Via della
Formica, 866/878 - 55100
S.Concordio (LU)
- R.E. di Bitossi & C. s.a.s.
0565.32409 - Via Macchiavelli 7/11 -
57025 Piombino (LI)

LAZIO

- SIT SERVICE 06.43530203 - Via
Tiburtina, 644/E - 00159 Roma (RM) -
www.sitserverroma.it
- COSMETICA TIRRENA 0766.23723
- Via Buonarroti, 59 - 00053
Civitavecchia (RM)
- ELLE di Petrinotti Attilio
06.35503016 - Via A. Solvetti, 9-9/A -
00168 Roma (RM)
- PEZZOTTI & FIGLI soc. coop.
0746.482623 - Piazza Marconi, 13 -
02100 Rieti (RM) - Via Ferrutti, 140
- 02034 Montololi di S. (RI)
- DIERRE ACILIA 06.52361406 - Via
Saponara, 31/A - 00125 Acilia (RM)
- EUROPARTICOLARI 06.55309717
- Via Damiano Macaluso, 49 - 00146
Roma (RM)
- 3R di D'Uffizi E. 06.270668 - Via F.
Guicciardi, 28 - 00146 Roma (RM)
- ALESSANDRO SABUCCI
0774.63550 - Via Arnaldo
Spunticchia, 43 - Palombara Sabina
(RM)
- FRATTARI GIORGIO 06.39721816 -
Via Cipro, 90 - 00136 Roma (RM)
- BELLI C.A.T. 0776.21177 - Piazza
Restagno - 03043 Cassino (FR)
- ZENERE VITTORIO 0773.620146 -
Via D'Agora, 65 - 04100 Latina (LT)
- FINALMENTE di Terrinoni Claudio
0775.506154 - Via Armando Diaz, 19
- 03014 Fiuggi (FR)
- TECNOSERVICE 95 s.r.l.
06.8553117 - Via Sebino, 49 - 00199
Roma (RM)
- TELSERVICE 06.9882782 - Via
Bainsizza, 44 - 00048 Nettuno (RM)

MARCHE

- SAE s.n.c. 0733.288124 - Via D.
Concordia, 16/18 - 62100 Piediripa
(MC)
- VERDECCHIA F. 339.4117436 -
Via V Giornate, 16/C - 63821 Porto
S.Elpidio (FM)
- RI.E.MO. CA s.r.l. 0733.3491 - Via
Cassiano da Fabriano, 56 - 62100
(MC)

UMBRIA

- ELLE-CI ELECTRIC di Luccioni
Cesare 0742.80607 - Via Monte
Adamello, 10 - 06039 Matigge di
Trevi (PG)
- SANTINI ANGELO 0744.40189 - Via
Aleari, 8 - 05100 Terni (TR)

ABRUZZO

- C.T.R. DE BERARDINIS
0862.315407 - Via G. Cacchi, 16 -
67100 L'Aquila (AQ)
- C.T.R. DE BERARDINIS
0863.412131 - Via P. Gobetti, 10 -
67051 Avezzano (AQ)
- NUOVA ECAR 0832.308913 - Via B.
Croce - 65126 Pescara (PE)

MOLISE

- D'ONOFRIO RICAMBI 0875.83607 -
Via Elba - 86039 Termoli (CB)

PUGLIA

- SANTORO ANTONIO 099.4774640
- Via Piateja, 26/D - 74100 Taranto
(TA)
- ELETTRONOVA SERVICE di
Terranova Roberto 0836.561535 - Via
Corigliano, 80 - 73013 Galatina (LE)
- MINGOLLA CLAUDIO 0831.511622
- Via Romolo, 77/79 - 72100 Brindisi
(BR)
- LIPPOLIS GIOVANNI 099.7362572 -
Via Istria, 55/57 - 74121 Taranto

BASILICATA

- PIEMME s.n.c. 0971.470849 - Viale
Marconi, 190 - 85100 Potenza (PZ)
- PUNTO ELETTRICO 0971.86211
- Via G. Leopardi, 38 - 85020
Lagopesole (PZ)
- ELETTRONICA 4 EMME
0835.333401 - Via XX Settembre, 12
- 75100 Matera (MT)
- MG ELETTRONICA di Mancini
Giovanni - Via Nazionale, 177 - 89018
Villa San Giovanni (RC)

CAMPANIA

- CENTRO ASSISTENZA BAUDUIN
081.5512629 - Via S. Nicola alla
Carità, 20/21 - 80134 Napoli (NA)
- L.are.I. SERVICE 081.7590077 - Via
Nazionale delle Puglie, 294 - 80026
Casoria (NA)
- L.are.I. SERVICE s.r.l. 0823.831762
- Via Marconi, 20 - 81025 Marcianise
(CE)
- La.Rel. s.r.l. 0823.329014 - Via
Appia, 234 - 81100 Casagiove (CE)
- La.Rel. s.r.l. 0823.329014 - Via
Roma, 147 - 81100 Caserta (CE)
- S.A.T. s.r.l. 081.7595638 - Via
Nazionale delle Puglie, 176 - 80026
Casoria (NA)
- AUDIO VIDEO SERVICE s.n.c. di
Siano 089.2583300 - Via Nazionale,
8 - 84100 Salerno (SA)
- COZZOLINO HI-FI
ELETTRDOMESTICI di Cozzolino
Francesco 081.8273016 - Via
Macello, 1 - 80047 San Giuseppe
Vesuviano (NA)
- PASQUALE IROLLO 081.8854788 -
Via S. Francesco, 21 - Marigliano (NA)
- C.A.R.E.L. s.a.s. di Paciello
081.8273890 - Via Diaz, 86 - 80047
S. Giuseppe Vesuviano (NA)
- CITRO BERNARDINA 089.879088
- Via Rimembranza, 41 - 84085
Mercato S. Severino (SA)
- CENTRO RIPARAZIONI di Volpe
0828.302365 - Via Vittorio Emanuele,
49 - 84091 Battipaglia (SA)
- MR RIPARO di Voci Daniela
338.5672871 - Vico Acitillo, 150 -
80100 Napoli (NA)
- DI.SAL di Di Lascio Alfredo
0828.671600 - Via Belvedere, 158 -
84090 Battipaglia (SA)
- CAT di Baudin Roberto
081.5512629 - Via Toledo, 413 -
Napoli (NA)
- NCS ELETTRONICA s.r.l.
340.7723649 - G.B. Amendola, 71 -
84129 Salerno (SA)
- BLU ELETTRONIC s.n.c.
081.8856199 - Via Somma, 70 -
80034 Marigliano (NA)

CALABRIA

- FMAUDIOCAR di Morabito Roberto
0984.37975 - Piazza L.F. Gullo, 47 -
87100 Cosenza (CS)
- IDEAL SERVICE di Mazza
0968.437721 - Via G. Marconi, 303 -
88046 Lamezia Terme (CZ)
- C.R.C. s.a.s. di Palumbo
0965.24122 - Via Argine Calopinace,
38 - 89128 Reggio Calabria (RC)
- MG ELETTRONICA di Mancini
Giovanni - Via Nazionale, 177 - 89018
Villa San Giovanni (RC)


ASSISTANCE TECHNIQUE (FR)

- RC MAINTENANCE di Renaudat Christian
22 rue Margelène
26120 Montelier (France)
Tel. 0033 972923705
- SECHOIR SERVICE di Lemaitre Olivier
14 avenue du Général De Gaulle
92250 La Garenne-Colombes (France)
Tel. 0033 147863014

Per la lista dei Centri Assistenza aggiornata consultare il sito internet
all'indirizzo: www.gammapiu.it

ONE+

GAMMAPIÙ



Forma arrotondata studiata per creare ricci, onde e capelli mossi.

Rounded shape designed to create curls, waves and wavy hair.

Forme arrondie pour créer des boucles et ondulations.

Forma redondeada estudiada para crear rizos, ondas y cabello ondulado.

Abgerundete Form, die entwickelt wurde, um Locken und Wellen im Haar zu schaffen.

Forma arredondada criada para criar cachos, ondas e cabelos com movimento.



Nuove matrici alla Seracite. Capelli ultra brillanti con la massima protezione.

New plates in Seracite. Ultra shiny hair with maximum protection.

Nouvelles matrices à la Seracite. Cheveux ultra brillants avec un maximum de protection.

Nuevos moldes a la seracita. Cabello ultra brillante con la máxima protección.

Neue Platten mit Serizit. Wunderbar glänzendes Haar und maximaler Schutz.

Novas matrizes a base de Seracite. Cabelos ultra brilhantes com a máxima proteção.



3 valori di temperatura controllati elettronicamente ideali per ogni tipo di capello. Capello liscio, perfetto in una sola passata.

3 electronically controlled temperature settings ideal for every type of hair. Straight hair, perfect with just one stroke.

3 valeurs de température contrôlées électroniquement idéales pour tout type de cheveu. Cheveu lisse, parfait en un seul passage.

3 valores de temperatura controlados electrónicamente, ideales para cualquier tipo de cabello. Cabello liso, perfecto en una sola pasada.

3 elektronisch gesteuerte Temperaturstufen, ideal für jeden Haartyp. Perfekt glattes Haar in einem einzigen Vorgang.

3 valores de temperatura controlados eletronicamente ideias para todo o tipo de cabelo. Cabelo liso, perfeito com apenas uma passada.



La piastra si spegne automaticamente se non viene utilizzata.

The straightener automatically turns off if not used.

La plaque chauffante s'éteint automatiquement si elle n'est pas utilisée.

La plancha se apaga automáticamente si no se utiliza.

Das Glätteisen schaltet sich automatisch aus, wenn es nicht benutzt wird.

A prancha desliga-se automaticamente se não estiver sendo utilizada.



Custodia protettiva anti-calore per riporre la piastra in sicurezza.

Protective anti-heat case to put the straightener away safely.


Trousse de protection anti-chaleur pour ranger la plaque chauffante en toute sécurité.


Protección anti-calor para guardar la plancha en condiciones de seguridad.

Hitzebeständige Schutzhülle zur sicheren Aufbewahrung des Glätteisens.

Estojo de proteção resistente ao calor para acondicionar a prancha com segurança.

Gamma Più
GAMMAPIÙ

 Gamma Più

 @GammaPiùItalia

